

## Original-Absaugarm

Der Original-Arm ist das perfekte Erfassungselement von Schweißrauchen und Stäuben in Werkstätten.









Der Original-Absaugarm ist die ideale Lösung zur Erfassung von Schweißrauchen und Stäuben. Das patentierte Design unseres Original-Armes stellt die optimale Erfassung von Rauchen und Stäuben sicher und verfügt über eine hohe Flexibilität. Die Absaughaube ist optional mit einer ergonomisch ausgeführten Steuerung für Bleuchtung und Ventilatorstart ausrüstbar. Der Absaugarm ist an der Basis mit einem Drehgelenk versehen das eine Drehung um 360° erlaubt. Dadurch kann der Arm in alle Richtungen bewegt werden und ist leicht zu positionieren. Der Original-Arm kann mit verschiedenen Halterungen, Auslegern, auf Abgasschienen oder in Verbindung mit stationären oder mobilen Filtergeräten montiert werden. Die Absaughaube verfügt standardmäßig über eine integrierte, einstellbare Drosselklappe. Der Original-Absaugarm ist in Längen zwischen 2 und 5 Meter verfügbar, und kann an Decken, Wänden, Arbeitstischen oder Verlängerungsstützen montiert werden. Ein umfangreiches Angebot an Zubehör bietet vielfältige Möglichkeiten für die Anpassung an die Erfordernisse am Arbeitsplatz.

- Ein Drehgelenk ermöglicht einen 360° Schwenkbereich.
- In alle Richtungen beweglicher Absaugarm und leicht zu positionieren.
- Standardmäßig integrierte, einstellbare Drosselklappe
- Tausende von Installationen Weltweit

Produktname	Original-Absaugarm
Lautstärke (dB(A))	63-65
Installation	im Gebäude
Rauchtemperatur	Max 70 C (158 F)
Durchmesser des Absaugarmes (mm)	160
Volumenstrom (m <sup>3</sup> /h)	1000
Farbe	Blau
Durchmesser, Schlauch (mm)	



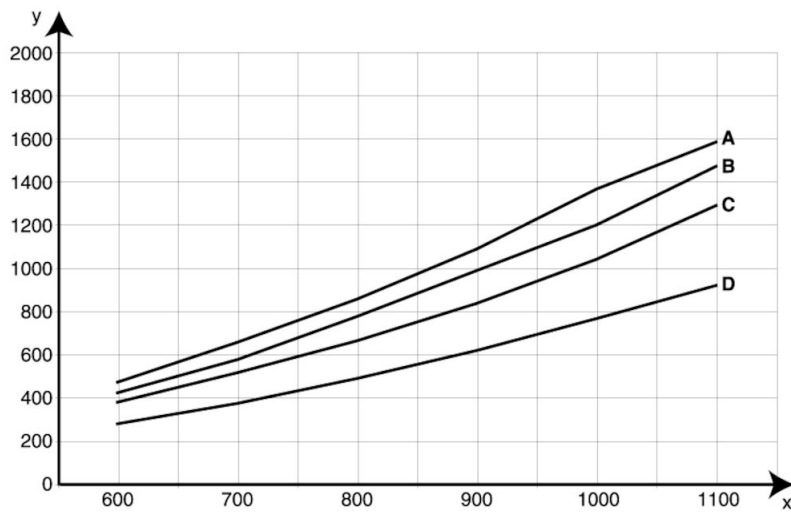
## Original-Absaugarm

Bild	Name des Datenblattes	Armlänge (m)	Gewicht (kg)	Modell
	Originalarm - 2m	2	11	10554235
	Originalarm - 3m	3	13	10554335
	Originalarm, Vertikalgelenk	4	16	10554435
	Originalarm, Horizontalgelenk	4	16	10554535
	Original	5	18	10554935
	Originalarm 2 m + N16 Ventilator, 230 / 400 V + Wandhalterung + manueller Starter	2		10230030
	Set Originalarm 3 m + N24 Ventilator, 3-phasig, 230 / 400 V + Wandhalterung + manueller Starter	3		10230040
	Kit Originalarm 4 m vertikal + N24 Ventilator, 3-phasig, 230 / 400 V + Wandhalterung + manueller Starter	4		10230050
	Utsug för vindruta (limångor) komplett med spjäll	4	17	10553535

## Original-Absaugarm

	Zubehör	Artikelnummer
	LED-Lampe für den Dampfabsauger (Ersatz)	10376969
	Wandkonsole f. 4m Absaugarm	10550635
	Konsole L= 1m f. Serie 535 Arme	10550735
	Konsole L= 2m f. Serie 535 Arme	10550835
	LED Beleuchtungs- u. Ventilatorschalter f. Originalarme	10376922
	LED Beleuchtungssatz für Metallhaube	10376924
	Funkenschutz für Original/NEX MD-Haube	10551335
	Transformer 230 / 250 V bis 24 V, 25 VA	10363189
	Transformer 230/250 V bis 24 V, 75 VA	10361560
	Absaughaube für Windschutzscheibe	10372173
	Luftstrom Anzeige 500 - 4500 Pa	10375373
	Luftstrom Anzeige 40 - 600 Pa	10375374
	Funkenschutz für Metallhaube	10376329
	Funkenschutz für Metallhaube Orig./	10373118
	Aluminium-Haube mit Drosselklappe	10321542
	Hood for Original arm	10374308

## Original-Absaugarm



X: airflow m³/h, Y: static pressure Pa, A = 4 m horizontal, B =

4 m vertical, C = 3 m, D = 2 m

